


Solid State Logic

O X F O R D • E N G L A N D

<http://www.solidstatelogic.com/get-started>

ORDENADOR



CABLE USB INCLUIDO

INTERFAZ DE AUDIO USB PARA SSL



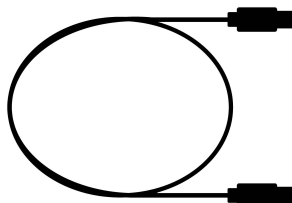
Regístrela hoy

Registre su interfaz de audio USB para SSL y acceda a una increíble variedad de paquetes de software exclusivos nuestros y de otras compañías de software líderes del sector. Visite www.solidstatellogic.com/get-started y siga las instrucciones de la pantalla. Durante el proceso de registro, tendrá que introducir el número de serie de la unidad. Puede encontrarlo en la etiqueta situada en la base de la unidad.

XX-XXXXXX-XXXXXXXXXXXXX
NÚMERO DE SERIE

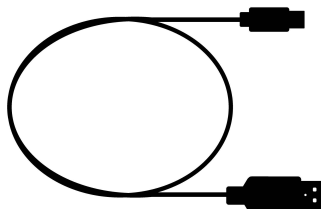
Inicio rápido

1. **Conecte la interfaz de audio USB para SSL al ordenador con uno de los cables USB incluidos.**



1m C a C

o



1m C a A


2. Vaya a 'Preferencias del sistema', después a 'Sonido' y seleccione 'SSL 2'/'SSL 2+' como dispositivo de entrada y salida.

3. Abra su reproductor favorito y comience a escuchar música o inicie su EAD para empezar a crear música.



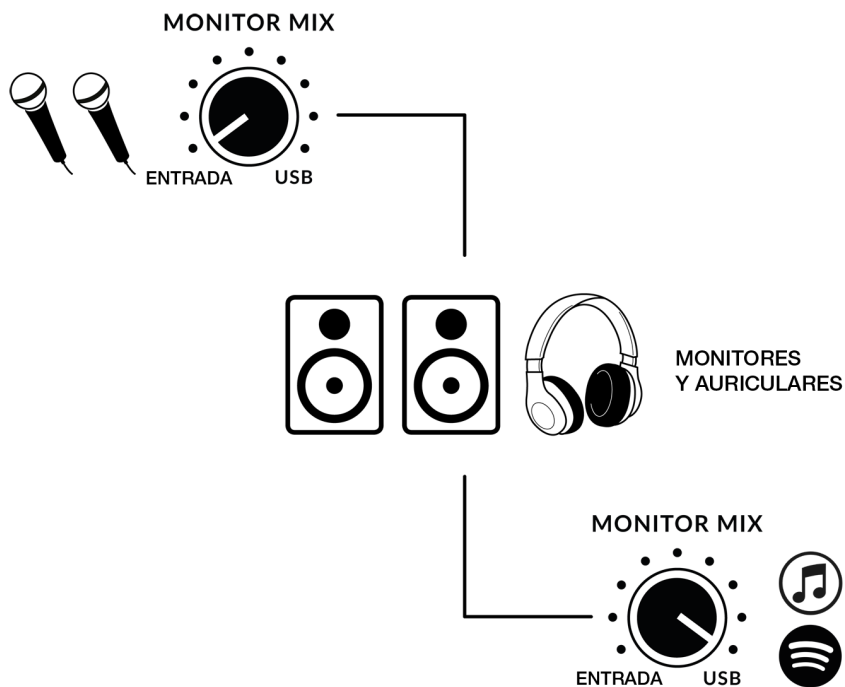
2. Descargue e instale el controlador de audio USB para su SSL 2/SSL 2+: solidstatellogic.com/support/downloads

3. Vaya al 'Panel de control', después a 'Sonido' y seleccione 'SSL 2 USB'/'SSL 2+ USB' como dispositivo predeterminado tanto en la pestaña 'Reproducción' como en la pestaña 'Grabación'.



¿No oye nada?

Si ha seguido los pasos del inicio rápido y aun así no oye ninguna reproducción en su reproductor o EAD, compruebe la posición del control **MONITOR MIX**. En la posición situada más a la izquierda, oirá solo las entradas que haya conectado. En la posición situada más a la derecha, oirá la reproducción USB de reproductor/EAD.



En el EAD, asegúrese de que 'SSL 2' o 'SSL 2+' está seleccionado como su dispositivo de audio en **preferencias de audio** o en los ajustes del reproductor.

Varios idiomas



Esta Guía de inicio rápido está disponible en varios idiomas a través de nuestras páginas de ayuda en **solidstatelogic.com/support**.

Solid State Logic

O X F O R D • E N G L A N D

Gracias

Esperamos que disfrute de su producto SSL. Recuerde registrarse y obtener acceso a los increíbles paquetes de software adicionales

www.solidstatelogic.com/get-started

Solución de problemas y preguntas frecuentes

Puede encontrar las preguntas frecuentes en la web de Solid State Logic en solidstatelogic.com/support.