


# Solid State Logic

O X F O R D • E N G L A N D

<http://www.solidstatelogic.com/get-started>

COMPUTADOR



CABO USB INCLUIDO

INTERFACE DE ÁUDIO USB SSL



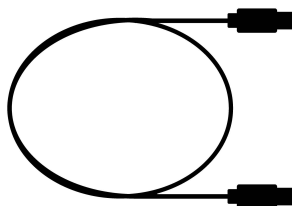
## Registe-se hoje

Registe a sua interface de áudio USB SSL e ganhe acesso a uma incrível variedade de pacotes de software exclusivos nossos e de outras empresas líderes do setor. Visite [www.solidstatellogic.com/get-started](http://www.solidstatellogic.com/get-started) e siga as instruções apresentadas no ecrã. Durante o processo de registo, terá de inserir o número de série da sua unidade. Este número pode ser encontrado numa etiqueta na base da sua unidade.

XX-XXXXXX-XXXXXXXXXXXX  
NÚMERO DE SÉRIE

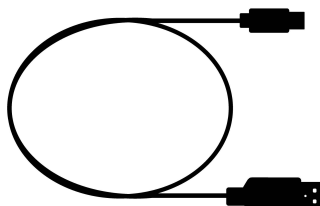
## Iniciação rápida

1. Conecte a sua interface de áudio USB SSL ao seu computador usando um dos cabos USB incluídos.



C para C de 1 M

ou



C para A de 1 M


2. Entre em "System Preferences" (Preferências do sistema) e depois em "Sound" (Som), e selecione "SSL 2"/"SSL 2+" como dispositivo de entrada e saída

3. Abra o seu leitor multimédia favorito para começar a ouvir música ou abra a sua DAW para começar a criar música



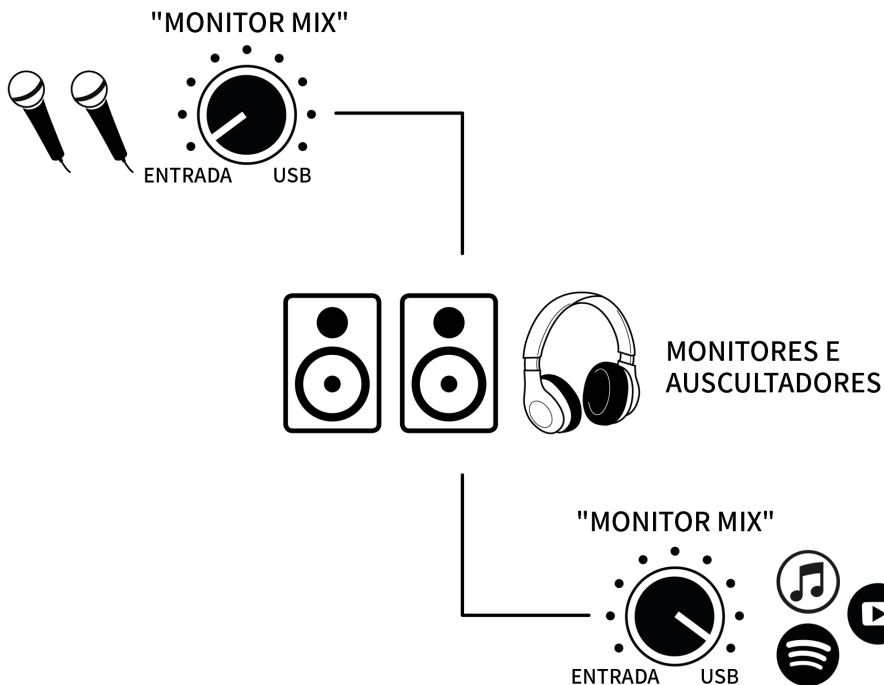
2. Transfira e instale o controlador de áudio USB para o seu SSL 2/SSL 2+ [solidstatellogic.com/support/downloads](http://solidstatellogic.com/support/downloads)

3. Entre em "Control Panel" (Painel de controlo) e depois em "Sound", e selecione "SSL 2 USB"/"SSL 2+ USB" como o dispositivo padrão nos separadores "Playback" (Reproduzir) e "Recording" (Gravação)



## Não consegue ouvir nada?

Se seguiu os passos descritos na iniciação rápida, mas ainda não está a ouvir qualquer reprodução do seu leitor multimédia ou DAW, verifique a posição do botão de controlo **MONITOR MIX**. Na posição mais à esquerda, irá ouvir apenas as entradas que conectou. Na posição mais à direita, irá ouvir a reprodução USB do seu leitor multimédia/DAW.



Na sua DAW, certifique-se de que "SSL 2" ou "SSL 2+" está selecionado como o seu dispositivo de áudio nas **preferência de áudio** ou definições do mecanismo de reprodução.

## Vários idiomas



O guia de iniciação rápida está disponível em vários idiomas nas páginas de apoio que podem consultadas em [solidstatellogic.com/support](https://solidstatellogic.com/support)

# Solid State Logic

O X F O R D • E N G L A N D

## Obrigado

Esperamos que goste do seu produto SSL. Não se esqueça de se registrar e obter acesso a fantásticos pacotes de software adicionais

[www.solidstatelogic.com/get-started](http://www.solidstatelogic.com/get-started)

## Resolução de problemas e perguntas frequentes

As perguntas frequentes podem ser encontradas no site web da Solid State Logic em [solidstatelogic.com/support](http://solidstatelogic.com/support)