


Solid State Logic

O X F O R D • E N G L A N D

<http://www.solidstatelogic.com/get-started>

Компьютер



USB КАБЕЛЬ ВХОДИТ В КОМПЛЕКТ

USB АУДИОИНТЕРФЕЙС SSL



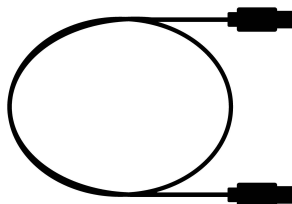
Зарегистрируйтесь сегодня

Зарегистрируйте ваш USB аудиоинтерфейс SSL и получите доступ к невероятному набору эксклюзивных пакетов программного обеспечения от нас и других ведущих компаний-разработчиков программного обеспечения. Перейдите на страницу www.solidstatelogic.com/get-started и следуйте инструкциям на экране. В процессе регистрации вам нужно будет ввести серийный номер вашего устройства. Его можно найти на этикетке в нижней части вашего устройства.

XX-XXXXXX-XXXXXXXXXXXX
СЕРИЙНЫЙ НОМЕР

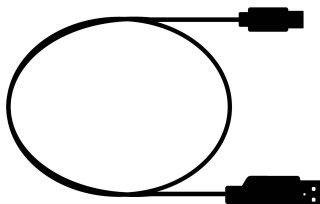
Быстрый старт

1. Подключите ваш USB аудиоинтерфейс SSL к компьютеру с помощью одного из прилагаемых USB-кабелей.



1M C - C

или



1M C - A


2. Перейдите в раздел «Системные настройки», затем в «Звук» и выберите «SSL 2» / «SSL 2+» в качестве устройства ввода и вывода

3. Откройте ваш любимый медиаплеер, чтобы начать слушать музыку, или DAW, чтобы начать создавать ее



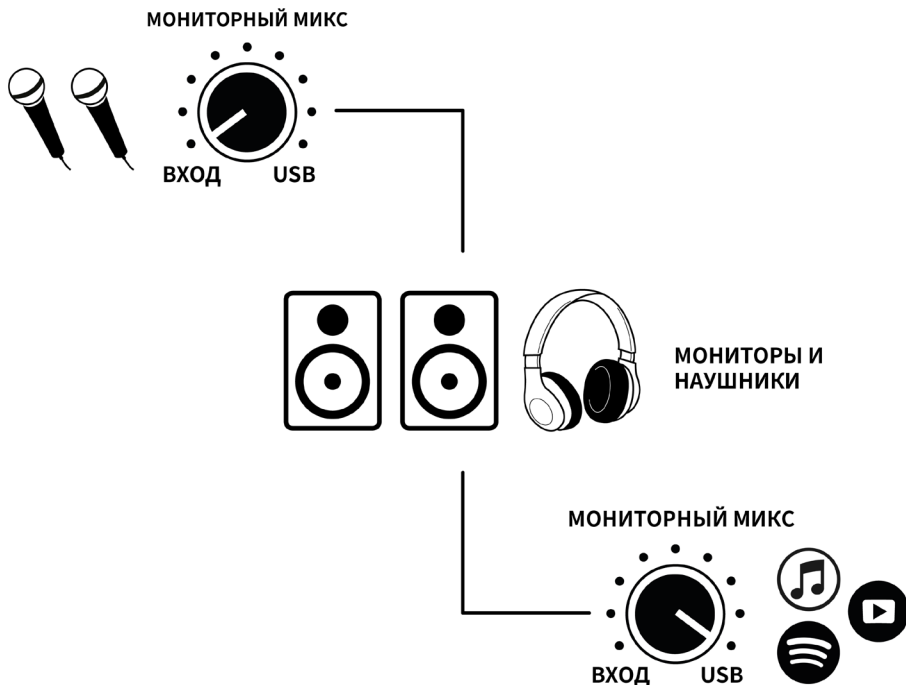
2. Загрузите и установите аудиодрайвер USB для вашего SSL 2 / SSL 2+ solidstatelogic.com/support/downloads

3. Перейдите в «Панель управления», затем в «Звук» и выберите «SSL 2 USB» / «SSL 2+ USB» в качестве устройства по умолчанию на вкладках «Воспроизведение» и «Запись»



Ничего не слышно?

Если вы выполнили действия из Руководства по быстрому запуску, но по-прежнему не слышите воспроизведение с вашего медиаплеера или DAW, проверьте положение регулятора **MONITOR MIX** (мониторный микс). В крайнем левом положении вы будете слышать только входы, которые вы подключили. В крайнем правом положении вы будете слышать воспроизведение USB с вашего медиаплеера/DAW.



В вашем DAW убедитесь, что в качестве аудиоустройства выбрано «SSL 2» или «SSL 2+» в **настройках аудио** или в настройках механизма воспроизведения.

Многоязычное руководство



Это Руководство по быстрому старту доступно на нескольких языках на наших страницах поддержки по адресу solidstatellogic.com/support

Solid State Logic

O X F O R D • E N G L A N D

Спасибо

Мы надеемся, что вам понравится ваш продукт SSL. Не забудьте зарегистрироваться и получить доступ к удивительным дополнительным программным пакетам
www.solidstatelogic.com/get-started

Устранение неполадок и Часто задаваемые вопросы

Часто задаваемые вопросы можно найти на веб-сайте Solid State Logic по адресу solidstatelogic.com/support